

Инструкция по регистрации на Портале Бизнес-навигатора МСП

Для **корректного использования всех функций** необходимо использовать браузеры Google Chrome, Yandex browser, Safari, Firefox.
Нельзя использовать **Internet Explorer**, так как **сам браузер не поддерживает** ряд функций систем!

1. Запускаем страницу

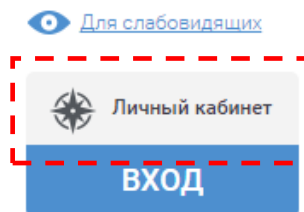
https://smbn.ru/msp/main.htm?utm_source=126&utm_medium=banner&utm_campaign=large_purchase&utm_content=march17&utm_term=support

The screenshot shows the homepage of the Business Navigator portal for MSMEs. The browser address bar shows the URL: https://smbn.ru/msp/main.htm?utm_source=126&utm_medium=banner&utm_campaign=large_purchase&utm_content=march17&utm_term=support. The page header includes the portal logo, a 'Demo access' button (highlighted with a red dashed box), a support phone number (8 (800) 100-1-100), an ' Обратная связь ' button, and a 'Personal cabinet' button with a 'ВХОД' (Login) button (also highlighted with a red dashed box). The main content area features a navigation menu, a large banner for 'Бизнес-навигатор МСП' with a compass icon and text stating 'Доступ бесплатный' (Free access), and a green section titled 'Узнай о закупках крупных компаний' (Learn about purchases of large companies) with three numbered 'ЛОТ' (Lot) buttons. The footer contains four service icons: 'Рассчитай бизнес-план' (Calculate business plan), 'Узнай о мерах поддержки' (Learn about support measures), 'Подбери недвижимость' (Choose real estate), and 'Единый реестр субъектов МСП' (Unified register of MSMEs). A dark blue box in the bottom right corner asks 'Зачем нужна регистрация на Портале?' (Why do you need registration on the Portal?).

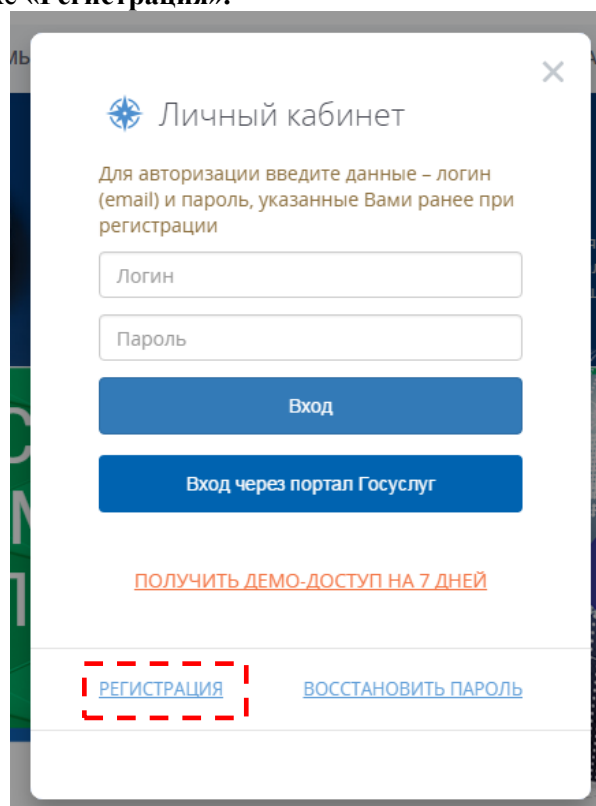
2. Возможны два способа регистрации: **СТАНДАРТНАЯ** и **УПРОЩЕННАЯ** (демо-доступ).

Также возможен вход с использованием учетной записи с портала **ГОСУСЛУГ**, в этом случае регистрация пользователя и заполнение данных в Личном кабинете Портала производится **автоматически**, при условии согласия пользователя.

2.1. Алгоритм **СТАНДАРТНОЙ** регистрации. В верхнем правом углу нажимаем кнопку «Личный кабинет»



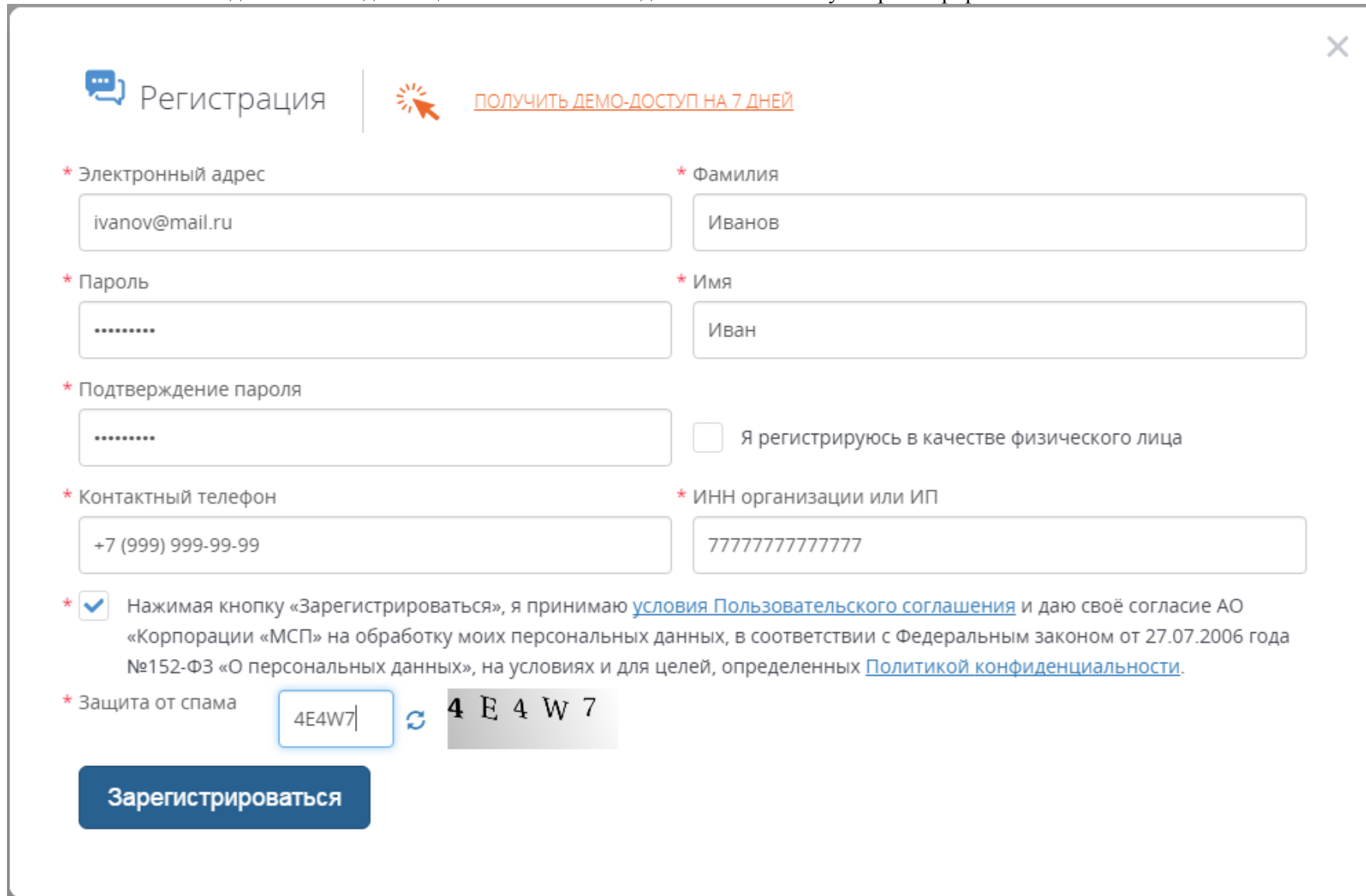
2.2. После нажатия кнопки появляется всплывающее окно с формой для авторизации. На форме авторизации необходимо перейти по ссылке «Регистрация».



2.3. При нажатии появится форма для регистрации, которую необходимо заполнить.

Для субъектов МСП **требуется указать ИНН**, чтобы возможно было автоматически провести проверку через Единый реестр субъектов МСП ФНС России. (**НЕ НУЖНО** ставить галочку в поле «Я регистрируюсь в качестве физического лица»).

После заполнения сведений и поля для защиты от спама необходимо нажать кнопку «Зарегистрироваться»



The image shows a registration form titled "Регистрация" (Registration). At the top right, there is a close button (X). Below the title, there is a link "ПОЛУЧИТЬ ДЕМО-ДОСТУП НА 7 ДНЕЙ" (GET 7-DAY DEMO ACCESS) with a cursor icon. The form contains several input fields and checkboxes:

- * Электронный адрес (Email): ivanov@mail.ru
- * Пароль (Password): masked with dots
- * Подтверждение пароля (Confirm password): masked with dots
- * Контактный телефон (Contact phone): +7 (999) 999-99-99
- * Защита от спама (Spam protection): 4E4W7 | 4 E 4 W 7
- * Фамилия (Surname): Иванов
- * Имя (Name): Иван
- * ИНН организации или ИП (INN of organization or IP): 77777777777777
- * Я регистрируюсь в качестве физического лица (I am registering as a natural person): unchecked checkbox

At the bottom, there is a blue button labeled "Зарегистрироваться" (Register).

- 2.4. После заполнения и отправки данных Вам будет направлено автоматически письмо со ссылкой, по **которой необходимо перейти** для подтверждения регистрации.
- 2.5. После подтверждения регистрации **необходимо закрыть браузер**, открыть заново и вновь перейти по ссылке https://smbn.ru/msp/main.htm?utm_source=126&utm_medium=banner&utm_campaign=large_purchase&utm_content=march17&utm_term=support
- 2.6. Когда запустится главная страница, необходимо **снова нажать на кнопку «Вход»** и ввести указанные при регистрации **EMAIL и ПАРОЛЬ**.

Личный кабинет

Для авторизации введите данные – логин (email) и пароль, указанные Вами ранее при регистрации

ivanov@mail.ru

.....

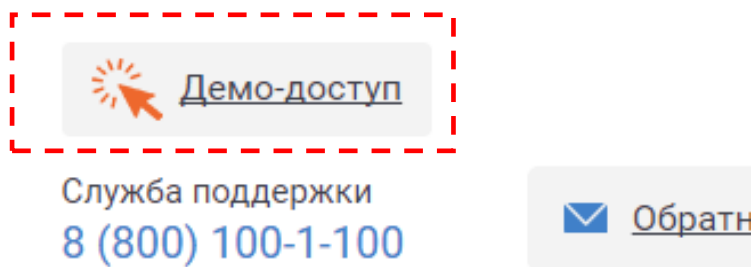
Вход

Вход через портал Госуслуг

[ПОЛУЧИТЬ ДЕМО-ДОСТУП НА 7 ДНЕЙ](#)

[РЕГИСТРАЦИЯ](#) [ВОССТАНОВИТЬ ПАРОЛЬ](#)

3. Алгоритм **УПРОЩЕННОЙ** регистрации (демо-доступ). В верхней средней части Портала нажимаем кнопку «Демо-доступ»



3.1. При нажатии появится упрощенная форма для регистрации, которую необходимо заполнить адресом электронной почты заявителя. После заполнения сведений и поля для защиты от спама необходимо нажать кнопку «Получить демо-доступ»

The image shows a registration form window titled 'Получение демо-доступа на 7 дней'. It contains the following elements:

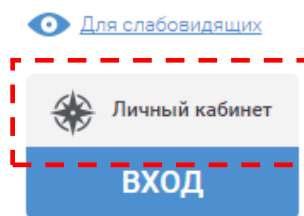
- A field for 'Электронный адрес' with the value 'ivanov@mail.ru'.
- A checked checkbox with the text: 'Я принимаю условия Пользовательского соглашения и даю своё согласие АО «Корпорации «МСП» на обработку моих персональных данных, в соответствии с Федеральным законом от 27.07.2006 года №152-ФЗ «О персональных данных», на условиях и для целей, определенных Политикой конфиденциальности.'
- A CAPTCHA field with the value '59JN6' and a refresh button.
- A blue button labeled 'Получить демо-доступ' which is highlighted with a red dashed rectangular border.

3.2. После заполнения и отправки данных Вам будет направлено автоматически письмо со ссылкой, по **которой необходимо перейти** для подтверждения регистрации.

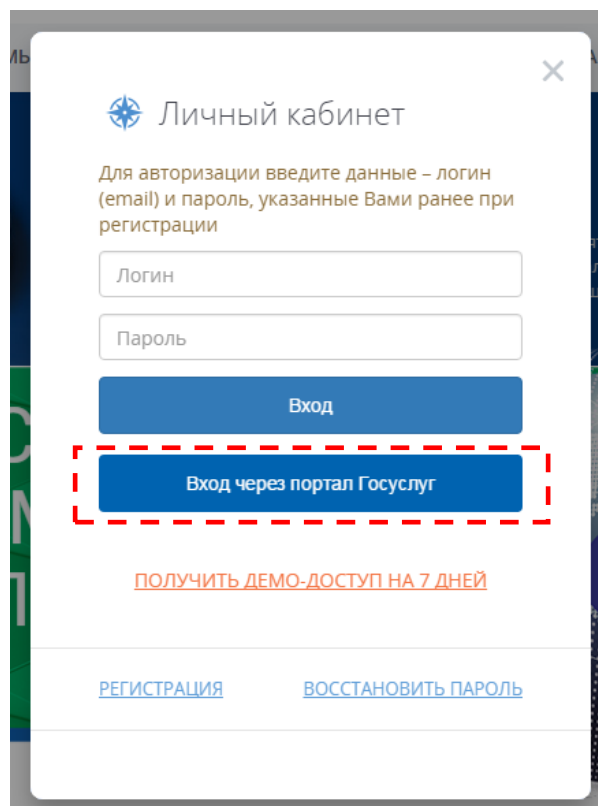
3.3. После подтверждения регистрации **необходимо закрыть браузер**, открыть заново и вновь перейти по ссылке https://smbn.ru/msp/main.htm?utm_source=126&utm_medium=banner&utm_campaign=large_purchase&utm_content=march17&utm_term=support

3.4. Когда запустится главная страница, необходимо **снова нажать на кнопку «Вход»** и ввести указанные при регистрации **EMAIL и ПАРОЛЬ**.

- 3.5. В случае, если пользователь в течение 7 дней после активации учетной записи не заполнил Личный кабинет данными о себе (ФИО, ИНН, телефон), учетная запись **БЛОКИРУЕТСЯ**.
4. Алгоритм входа через **учетную запись ПОРТАЛА ГОСУСЛУГ**. В верхнем правом углу нажимаем кнопку «**Личный кабинет**»



- 4.1. После нажатия кнопки появляется всплывающее окно с формой для авторизации. На форме авторизации необходимо перейти по ссылке «**Вход через портал Госуслуг**».

The image shows a modal window titled 'Личный кабинет' with a close button in the top right corner. Below the title is a compass icon. The text inside the window reads: 'Для авторизации введите данные – логин (email) и пароль, указанные Вами ранее при регистрации'. There are two input fields: 'Логин' and 'Пароль'. Below these fields are two blue buttons: 'Вход' and 'Вход через портал Госуслуг'. The 'Вход через портал Госуслуг' button is highlighted with a red dashed rectangular box. Below the buttons is a link: 'ПОЛУЧИТЬ ДЕМО-ДОСТУП НА 7 ДНЕЙ'. At the bottom of the window are two links: 'РЕГИСТРАЦИЯ' and 'ВОССТАНОВИТЬ ПАРОЛЬ'.

4.2. После нажатия кнопки появляется всплывающее окно с формой для авторизации из портала Госуслуг (ЕСИА). В форме авторизации необходимо ввести свой логин (телефон или СНИЛС) и пароль.

4.3. Во всплывающем окне нужно согласиться с использованием своих данных из Госуслуг для заполнения личного кабинета на Портале Бизнес-навигатора (поставить галочку и нажать «Перейти»).

ВНИМАНИЕ: при первом входе через Госуслуги пользователь будет зарегистрирован в качестве **физического лица**.

Для получения доступа ко всем функциям и данным Портала необходимо осуществить «привязку» к компании, **заполнив ИНН**.

4.4. Для этого требуется нажать на кнопку «Как изменить уровень доступа»

The screenshot shows a browser window with the URL 'smbn.ru' and the page title 'Регистрационные данные'. The page header includes the logo of the 'ПОРТАЛ ИНФОРМАЦИОННЫХ РЕСУРСОВ ДЛЯ ПРЕДПРИНИМАТЕЛЕЙ АО «Корпорация «МСП»' and navigation links for 'Демо-доступ', 'Обратная связь', and 'Личный кабинет'. The main navigation bar contains 'ИНФОРМАЦИОННЫЕ СИСТЕМЫ', 'ПОЛЕЗНАЯ ИНФОРМАЦИЯ', and 'НОВОСТИ ПОРТАЛА МСП'. The main content area is titled 'РЕГИСТРАЦИОННЫЕ ДАННЫЕ' and includes a breadcrumb trail: 'Портал «Бизнес-навигатор МСП» \ Личный кабинет \ Мои данные \ Регистрационные данные'. On the left, there is a table of registration data. On the right, a user profile for 'Фаткуллин Никита' is shown with a 'Уровень доступа: Физическое лицо' and three menu items: 'Мои бизнес-планы', 'Мои данные', and 'Мои обращения'. A blue button with a question mark icon and the text 'КАК ИЗМЕНИТЬ УРОВЕНЬ ДОСТУПА?' is highlighted with a red dashed border.

Единый рес. | Навигатор | Конверсия | Кейс: повыщ. | Кейс: новыщ. | Кейс: повыщ. | Бизнес клас | Регистра. | Продвижен. | Надстройка | Анкета пред. | Продвижен. | Авториза.

← Я smbн.ru Регистрационные данные

Для слабовидящих

ПОРТАЛ ИНФОРМАЦИОННЫХ РЕСУРСОВ
ДЛЯ ПРЕДПРИНИМАТЕЛЕЙ
АО «Корпорация «МСП»

Демо-доступ

Служба поддержки
8 (800) 100-1-100

Обратная связь

Личный кабинет

ВЫХОД

ИНФОРМАЦИОННЫЕ СИСТЕМЫ | ПОЛЕЗНАЯ ИНФОРМАЦИЯ | НОВОСТИ ПОРТАЛА МСП

РЕГИСТРАЦИОННЫЕ ДАННЫЕ

Портал «Бизнес-навигатор МСП» \ Личный кабинет \ Мои данные \ Регистрационные данные

Регистрационные данные

Регистрационные данные

Фамилия	Фаткуллин
Имя	Никита
Отчество	Вячеславович
Номер телефона	+7(926)2246485

Фаткуллин **Никита**
Уровень доступа: Физическое лицо

- Мои бизнес-планы
- Мои данные
- Мои обращения

КАК ИЗМЕНИТЬ УРОВЕНЬ ДОСТУПА?

4.5. В форме заполнить ИНН и нажать кнопку внизу «Привязать организацию»

← Я smb.n.ru Привязать организацию

ИНФОРМАЦИОННЫЕ СИСТЕМЫ ПОЛЕЗНАЯ ИНФОРМАЦИЯ НОВОСТИ ПОРТАЛА МСП

ПРИВЯЗАТЬ ОРГАНИЗАЦИЮ

Портал «Бизнес-навигатор МСП» \ Личный кабинет \ Привязать организацию

Привязка организации

В настоящий момент Вы зарегистрированы в Системе как физическое лицо. Ваша учетная запись имеет значительные ограничения. для повышения уровня доступа Вам необходимо указать ИНН организации, от лица которой Вы хотите работать и в дальнейшем загрузить документ, подтверждающий Ваше право работать от лица данной организации.

* Введите ИНН организации

* Фамилия

* Имя

Отчество

* Телефон

Привязать организацию

КАК ИЗМЕНИТЬ УРОВЕНЬ ДОСТУПА?

Фаткуллин **Никита**

Уровень доступа: Физическое лицо

→ Мои бизнес-планы

→ Мои данные

→ Мои обращения